

# なごやのごみ減量・資源化ガイド (概要版)



資源やごみは収集日当日の朝、8時(中区は7時)までに決められた場所へ出してください。祝日も収集します。(年末年始の日程は、広報なごやなどでお知らせします)  
 収集日は地域ごとに決まっています。下表の分別区分ごとの収集日を枠で囲ってお使いください。  
 ※交通事情や収集コースの変更などにより、収集時間は変わる場合があります。

原則、各戸収集 (地域の事情により、集積場所へ持ち出していたく場合もあります)	分別区分	主なもの(例)	回数	収集日 ※収集日を確認して枠で囲ってお使いください。	指定袋
	可燃ごみ	生ごみ、プラスチック製品、皮革・ゴム類	週2回	月・木 火・金	
	発火性危険物	殺虫剤などのスプレー缶、カセット式ガスボンベ、プラスチック製容器包装へ入ったスプレー缶類は中身を完全に使い切って穴をあけずに出してください。+極ど一極をセラハンテープなどで絶縁してください。			
	不燃ごみ	なべ・やかん類、ガラス・陶磁器類、アルカリ・マンガン乾電池、アイロン	月1回	第1 水 第2 木 第3 金 (例)「第3水」→その月の3回目の水曜日	
	粗大ごみ(有料) 事前申込制	●30cm角を超えるもの ソファ、ストーブ・ファンヒーター、自転車	月1回	第1 水 第2 木 第3 金 (例)「第4水」→その月の4回目の水曜日	粗大ごみ受付センター フリーダイヤル ナゴヤ ゴミゼロ 0120-758-530 ●携帯電話・愛知県外からは 052-950-2581 ●午前9時～午後5時(土・日曜日、年末年始を除く)
	資源 プラスチック製容器包装 迷ったら資源に!	袋類、パック・カップ類、ボトル類、緩衝材	週1回	月 火 水 木 金	

ステーション収集 資源	紙製容器包装 迷ったら資源に!	菓子箱などの空き箱、紙袋、包装紙、酒やジュースのパック 内側にアルミ箔が貼られているもの	週1回	月 火 水 木 金	
	ペットボトル	フタ・ラベルは取って プラスチック製容器包装へ ●プラスチック製はプラスチック製容器包装へ ●その他は可燃ごみへ ●はがせないものは、そのまま結構です			
	空きびん 飲料用 食品用 化粧品用	フタは取って ●プラスチック製はプラスチック製容器包装へ ●金属製は不燃ごみへ			
	空き缶 飲料用 食品用				
それぞれの種類ごとに 分けて出してください。					中川、港区 ※袋に入れずに直接、黄色のかごへ 上記以外の区 ※袋に入れずに直接、青色のかごへ

※資源ステーションの場所が分からない場合は、お近くにお住まいの方や、お住まいの区の環境事業所にお問い合わせください。 ★当分の間、資源袋の代わりに「透明・中身の見える半透明の袋」もお使いいただけます。

**集回資源**  
 新聞・雑誌・雑がみ  
 段ボール・紙パック  
 衣類・布類

回収日は、各地域団体の「回収標・掲示板」またはお住まいの区の環境事業所、減量推進室でご案内しています。

学区・子ども会などで取り組まれている集団資源回収やリサイクルステーション、古紙リサイクルセンターなどを利用しましょう。

**拠点回収**  
 紙パック (飲料用に使われた内側が白いもの)  
 ペットボトル (PET)  
 プラスチック製容器包装へ  
 ラベルの分類  
 ●プラスチック製はプラスチック製容器包装へ  
 ●その他は可燃ごみへ  
 ●はがせないものは、そのまま結構です

小型家電 (概ね縦15cm×横40cm×奥行25cm以下の小型の家電製品(対象品目))  
 袋に入れずに直接、スーパー(協力店舗)・区役所などの回収ボックスへ

食用油 (植物性油)  
 500mlペットボトルに詰め替えて、スーパー(協力店舗)へ

蛍光管  
 ●各区の環境事業所  
 ●蛍光管回収協力店舗 (家電販売店、ホームセンターなど)

水銀体温計・水銀温度計  
 ●各区の環境事業所

**もったいない! 食品ロスを減らしましょう!**  
 食品ロスとは、食べ残しなどまだ食べられるのに捨てられてしまう食品のことです。  
 ●食べ残しゼロ協力店 ~お血びかびか!ごちそうさま!~  
 少量メニューの提供など食品ロス削減に取り組む店舗をウェブサイトで紹介しています。  
 ●フードドライブ  
 ご家庭の消費しない食品を生活に困っている人に届ける取組です。 市公式ウェブサイトから 食品ロス 検索

**違法な業者には出さないで!**  
 違法な業者が回収した粗大ごみ等は適正に処理されず、環境汚染につながる恐れがあります。  
 市の定める方法で処理するよう、皆様のご協力をお願いします。

「古物商」「産業廃棄物」の許可では家庭からのごみを回収できません!

ご家庭の  
不用品回収  
しません!

## プラスチック製容器包装

**ステップ 1**

**目印はこのマーク!**  
※マークがついていないものもあります。

**対象品目**  
商品を入れたり包んだりしていたプラスチック製の容器や包装です。

ボトル類 袋類  
パック・カップ類 フタ・ラベル類 トレー類  
網・ネット類 緩衝材 …など

**ステップ 2**

**汚れたものはさっと水洗い**  
迷ったら資源に!

**対象外のもの** 容器・包装以外のプラスチック  
●プラスチック製のおもちゃ  
●カセット(ビデオ)テープ・CD・DVD及びケース  
●洗面器  
●ポリバケツ  
●歯ブラシ など  
可燃ごみへ

**ステップ 3**

**指定袋に入れる**  
しっかり結ぶ!

**週1回収集**  
(祝日も収集します)

**原則 各戸収集**  
●道路際に出してください。  
風の強い日はネットを使うなど、飛散防止にご協力ください。

## 紙製容器包装

**ステップ 1**

**目印はこのマーク!**  
※マークがついていないものもあります。

**対象品目**  
商品を入れたり包んだりしていた紙製の容器や包装です。

酒やジュースのパック 菓子箱などの空き箱  
割り箸の袋や紙袋 包装紙 …など

**ステップ 2**

**指定袋に入れる**  
迷ったら資源に!  
中身を残さないように  
しっかり結ぶ!

**対象外のもの**  
新聞 雑誌 段ボール  
雑がみ 紙パック  
学区や子ども会などが実施する集団資源回収やリサイクルステーションなどへ出してください。

**週1回収集**  
(祝日も収集します)

**資源ステーションへ**  
(地域の集積場所)

**紙パック**  
飲料用に使われたもので、内側にアルミ箔が貼られていないもの  
内側が白いもの  
中をさっと水洗いし、袋に入れて直接、スーパー・区役所などの回収ボックスへ、または集団資源回収などへ。  
営業時間内ならいつでも出せます

## ペットボトル

**ステップ 1**

**PET 目印はこのマーク!**

**ステップ 2**

**フタ・ラベルを取る**

**ステップ 3**

**さっと水洗い**

**注意**  
ペットボトル・空きびん・空き缶の中に異物を入れないでください!!

**指定袋に入れる**  
週1回収集 (祝日も収集します)  
資源ステーションへ (地域の集積場所)

**袋に入れずに直接、スーパー・区役所などの回収ボックスへ**  
または  
ペットボトル  
営業時間内ならいつでも出せます  
拠点回収

**対象品目**  
飲料用・酒類用・調味料用ペットボトル

**対象外のもの**  
●プラスチック製はプラスチック製容器包装へ  
●その他は可燃ごみへ  
●はがせないものは、そのまま結構です

フタ プラスチック製容器包装へ  
ラベル プラスチック製はプラスチック製容器包装へ

## 空きびん

**ステップ 1**

**フタを取る**

**ステップ 2**

**さっと水洗い**

**対象品目**  
飲料用  
食品用  
化粧品用  
に使われた空きびん

**対象外のもの**  
食器類 割れたびん  
不燃ごみへ

**袋に入れずに直接、青色のかごへ**  
横に入れてください。  
週1回収集 (祝日も収集します)  
資源ステーションへ (地域の集積場所)

フタ ●プラスチック製はプラスチック製容器包装へ  
●金属製は不燃ごみへ

## 空き缶

**対象品目**  
飲料用  
食品用  
に使われた空き缶  
フタも一緒に

**対象外のもの**  
飲料・食品用でないもの  
ペンキやオイルの缶  
不燃ごみへ

**中川、港区**  
袋に入れずに直接、黄色のかごへ  
週1回収集 (祝日も収集します)  
資源ステーション (地域の集積場所) へ

**左記以外の区**  
指定袋に入れる

## なぜごみを減らさないといけないの?

名古屋市の、平成11年に渡り鳥の重要な飛来地である藤前干潟の埋立計画を断念し、「ごみ非常事態宣言」を発表しました。その後、徹底したごみ減量の取組をすすめ、ごみ処理量は約4割、埋立量は約8割減らすことができました。しかしながら、ここ数年、ごみ処理量は横ばいの状況が続いており、さらなる取組が必要となっています。

ごみを減らすと…!

### 埋立処分場の延命に!



### 天然資源の節約に!

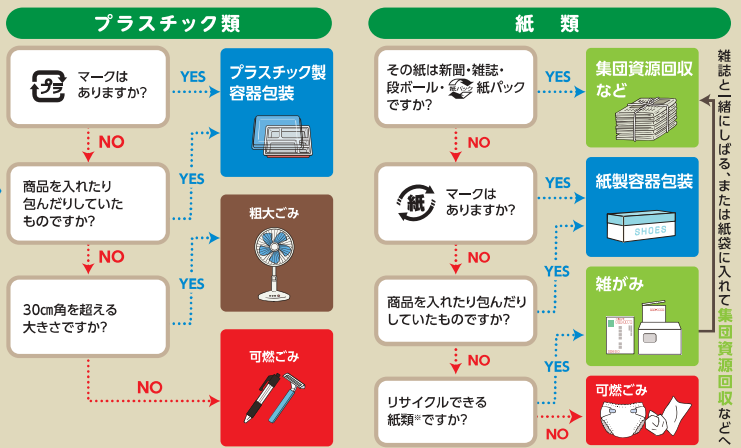


### 地球温暖化防止に!



ごみを減らすためのポイントは

## これを見れば簡単! 資源の見つけ方!



※圧着はがき、カーボン紙、ティッシュ、紙おむつなどは製紙原料とならないため、リサイクルできません。

### 1 集団資源回収

子ども会や町内会、学区などが実施する古紙や衣類などの回収です。

- 回収品目や回収日、回収場所などは、各地域団体が「新聞の折込チラシ」や「回収板・掲示板」などで案内しています。
- また、各区の環境事業所、環境局減量推進室でもご案内しています。学区協議会方式については名古屋リサイクル協同組合でもご案内しています。

お問い合わせ先 TEL:582-3990 FAX:533-2372

- 正規の回収業者以外による持ち去りを防ぐため、回収日当日朝にお出ください。

**対象品目**

- 新聞
- 雑誌
- 段ボール
- 紙パック

※飲料用に使われた内側にアルミ箔が貼られているもの

雑がみ

- パンフット・カタログ
- 金具は取る
- カレンダー
- ノート
- はがき・封筒
- ビニールの窓は取る

雑がみに挟むか、一緒にしばって出してください。また、紙袋(口を閉じて)に入れて出すこともできます。

対象外のもの 感熱紙、写真、カーボン紙、圧着はがきなど

**衣類・布類**

- 衣類全般
- 布類
- 毛布
- タオル

透明か半透明の袋に入れて袋の口を固く結んで出してください。

対象外のもの 布巾・座布巾・枕・クッションなどの「わた」が詰めてある製品や、じゅうたん、カーペット・マット類、羽毛布巾

### 2 リサイクルステーション

市民団体がスーパーの駐車場などで、定期的実施する資源回収です。

- 開催日や場所は、市公式ウェブサイトからリサイクルステーション 検索

### 3 古紙リサイクルセンター

古紙の回収業者が、土・日曜日を中心に実施する資源回収です。

- 開催日や場所は、市公式ウェブサイトから古紙リサイクルセンター 検索

完全に冷まし 500ml ペットボトルに入れる

**対象品目**

植物油  
例: サラダ油 など

**対象外のもの**

ラードなどの動物性油 機械油

回収協力店舗へ

●回収協力店舗は、市公式ウェブサイトから 食用油 検索

**蛍光管**

環境事業所・蛍光管回収協力店舗 (家電販売店、ホームセンターなど)へ

※回収ボックスを設置している拠点では、回収ボックスに入れてください。

●回収協力店舗は、市公式ウェブサイトから 蛍光管 検索

**水銀体温計・水銀温度計**

環境事業所へ

**対象外のもの**

丈夫な紙などに包み、「キケン」と表示して

白熱電球やLED製品 割れたもの

不燃ごみへ

### 小型家電

袋に入れて回収ボックスへ

**回収ボックスに入る大きさか確認**

概ね縦15cm×横40cm×奥行25cm以下

●個人情報が含まれるものは、あらかじめデータを削除してください。

●一度回収ボックスに入れたものは取り出せません。

●テレビは対象外です。投入できません。

**対象品目**

- 携帯電話、スマートフォン、PHS
- パソコン、補助記憶装置 (USBメモリー、ハードディスクなど)
- デジタルカメラ、ビデオカメラ
- ゲーム機、電子書籍端末、電子辞書、電卓
- 電話機、ファックス
- 映像用機器 (DVD/BDプレーヤーなど)
- カー用品 (カーナビ、ETC車載ユニットなど)
- 音響機器 (CD/MDプレーヤー、ラジオなど)
- 時計 ●懐中電灯 ●電子血圧計、電子体温計
- 理容用機器 (ヘアドライヤー、電気かみそり、電動歯ブラシなど)
- これらの付属品 (リモコン、ACアダプターなど)

**対象外のもの**

- 乾電池類
- デスクトップパソコンなど回収ボックスに入らないもの
- 家電リサイクル法対象機器

●回収ボックス設置場所は、市公式ウェブサイトから 小型家電 検索

可燃ごみ・発火性危険物・不燃ごみは、収集日当日の朝、8時(中区は7時)までに、それぞれの種類ごとに分けて出してください。

### 可燃ごみ

**指定袋に入れる**

一度に多量とならないように計画的に出してください。

●袋は片手で持てる重さにして、口をしっかりと結んでください。

**週2回収集 (祝日も収集します)**

**原則 各戸収集**

- 道路際に出してください。
- 30cm角を超えるものは、袋に入るものでも、粗大ごみです。

**対象品目**

- 50cm以下に切って袋に入れる
- 衣類・布類はリサイクルへ
- よく水を切って
- 汚物はトイレに流して
- 生ごみ
- 草・枝
- ストッキング
- 金属との複合製品 (大半がプラスチック)
- 紙おむつ
- ゴム類
- 皮革類
- ボールペン
- 使い捨てカミソリ
- プラスチック製品
- コンセントを使わない小型の電気製品
- CD・DVD
- タッパー
- おもちゃ
- アルカリ・マンガン乾電池は不燃ごみへ

カラスによる被害を防止するには...

- 生ごみだけを新聞紙や紙袋で包み、中身が見えないようにして排出してみてください。
- ガラスがごみに触れることのできないように、目の細かいネットなどでごみ袋を覆ってください。
- ごみ袋がネットからはみ出したり、重しがないと効果がないことがありますので、ご注意ください。

### 発火性危険物

ごみに入れて出さないで!!

収集車や処理施設での火災につながります。

**週2回収集 (祝日も収集します)**

**可燃ごみ収集日に原則 各戸収集**

- 道路際に出してください。
- 少し残して可燃ごみと別にして出してください!

**注意**

+極と-極をセロハンテープなどで絶縁してください。

**対象品目**

- フタ
- プラスチック製容器包装へ
- 使い捨てライター
- カセット式ガスボンベ
- 殺虫剤などのスプレー缶
- 図形燃料
- 缶入り図形燃料
- キャンプ用携帯ボンベ
- リチウム電池 (非充電式)

### 不燃ごみ

**指定袋に入れる**

一度に多量とならないように計画的に出してください。

●袋は片手で持てる重さにして、口をしっかりと結んでください。

**月1回収集 (祝日も収集します)**

**原則 各戸収集**

- 道路際に出してください。
- 30cm角を超えるものは、袋に入るものでも、粗大ごみです。

**対象品目**

- 金属製品、または大半が金属でできているもの
- ガラス・陶磁器類
- コンセントを使う小型の電気製品 (充電式のものも含む)
- なべ・やかん類
- アルカリ・マンガン乾電池
- はさみ
- 食器類
- 花びん
- アイロン

### なごやか収集

名古屋が収集する資源やごみを、所定の排出場所まで持ち出すことが困難な方々を対象に支援するもので、原則としてご自宅の前に出された資源やごみを、市が収集に伺います。

(対象となる方)

右記の①②のいずれかに該当し、親族や近の人達の協力を得ることが困難で、一人で資源やごみを持ち出すことができない方が対象となります。

① 要介護認定を受けている、65歳以上で一人暮らしの方

② 身体障害者(身体障害者手帳所持者)で一人暮らしの方

精神障害者(精神障害者保健福祉手帳所持者)で一人暮らしの方

知的障害者(愛護手帳所持者)で一人暮らしの方

※同居している人がいても、同居者が高齢者や年少者などで排出が困難な世帯は、対象となる場合があります。

お住まいの区の環境事業所にご相談ください。

# 粗大ごみ 事前申込制(有料)

概ね縦15cm×横40cm×奥行25cm以下のDVDプレーヤーやファックスなど

小型家電の拠点回収にご協力ください。

ステップ

## 1 申し込む



電話

収集日の7日前(前の週の同一曜日)までに

粗大ごみ受付センター

フリーダイヤル ナゴヤ ゴミゼロ

**0120-758-530**

受付時間:午前9時～午後5時【土・日曜日、年末年始を除く】  
※祝日も受け付けています。

携帯電話・愛知県外からは **052-950-2581** (通話料有料)

または



インターネット

収集日の10日前までに

名古屋市 粗大ごみ 検索

<https://www.nagoya-sodaigomi.jp/gomi/>

※一部お申し込みいただけない品目もあります。

- 住所・氏名・電話番号・品目・個数を伝えてください。
- 大きな材質を事前に確認してからお申し込みください。
- 収集日・排出場所・手数料・受付番号などをお知らせします。

ステップ

## 2 粗大ごみ手数料を納付する

手数料納付券(シール)を、スーパー・コンビニなどで購入してください。

※一度納付された手数料は、原則として払い戻しできません。

ステップ

## 3 粗大ごみを出す

手数料納付券(シール)に受付番号または氏名を記入し、粗大ごみの目立つところに貼って出してください。

※1日かけて収集しますので、収集時間の指定はできません。※門や家の中へ入るの収集は行いません。



月1回収集 (祝日も収集します)

### 原則 各戸収集 収集日当日の朝、8時までに出してください。

※リユース可能な家具類の一部については、市が修理し、リユース家具として販売させていただくことがあります。希望されない方は納付券(シール)に「リユース不可」と明示してください。  
※粗大ごみの受付で取り扱う氏名や住所などの個人情報情報は、粗大ごみ及びリユース家具の収集の目的以外には使用しません。

## 家電リサイクル法対象機器(エアコン、テレビ、冷蔵庫(凍)庫、洗濯機・衣類乾燥機) 市では収集しません。次のいずれかの方法で処分してください。



家電販売店へ依頼

- 家電を買い換える店がその家電を買った店に引取りを依頼してください。
- 多くの家電販売店が上記以外の場合も引取りをしてくれます。近くの家電販売店などにお問い合わせください。

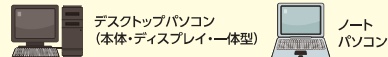
自分で指定引取場所へ搬入

郵便局でリサイクル料金を振り込んだ後、指定引取場所へ直接搬入してください。詳しくは、お住まいの区の環境事業所にお問い合わせいただくか、名古屋市公式ウェブサイトをご覧ください。[家電リサイクル 検索]

※指定引取場所への搬入を名古屋市中区許可を得た業者に依頼することもできます。名古屋市一般廃棄物事業協同組合(TEL 961-5383)までお問い合わせください。

## パソコン 市では収集しません。次のいずれかの方法で処分してください。

※縦15cm×横40cm×奥行25cm以下のパソコンは、小型家電回収ボックスをご利用ください。



- 各メーカーのリサイクルに関する受付窓口にお問い合わせください。
- 自作、個人輸入、倒産や事業撤退したメーカーなどのパソコンは、(一社)パソコン3R推進協会(TEL:03-5282-7685 <http://www.pc3r.jp/>)にお問い合わせください。
- プリンター・スキャナー・外付けドライブなどの周辺機器、メーカーからリサイクル対象外と判断されたサーバー・ワークステーションなどについては、市の収集に出してください。

**注 無許可の不用品回収業者にごみを出さないでください!**  
産業廃棄物処理業の許可や古物商の許可では家庭からのごみを回収できません。

## 電池 電池は誤って出すと、収集車や処理施設での火災につながるため、種類ごとに以下の分類を参考に、出してください。

品目	処理の方法
アルカリ・マンガン乾電池	不燃ごみ
リチウム電池(充電ができないもの)	発火性危険物
ボタン電池	協力店に加入している家電販売店・スーパー・ホームセンターなどのボタン電池回収箱に入れてください。詳しくは、ボタン電池回収推進センターのウェブサイト( <a href="http://www.botankaishu.jp/m/top.php">http://www.botankaishu.jp/m/top.php</a> )をご覧ください。
小型充電式電池(モバイルバッテリーを含む) ニッケルカドミウム電池、ニッケル水素電池、リチウムイオン電池など	協力店に加入している電気店などのリサイクルボックスに入れてください。詳しくは、(一社)JBRC( <a href="https://www.jbrc.com/">https://www.jbrc.com/</a> )のウェブサイトをご覧ください。※小型充電式電池には、「スリーアローマーク」がついています。

## 自己搬入(有料) 市民の方や事業者の方が、ご自分の排出したごみや、ご自分で焼却工場などの処理施設に運ぶ方法です。

### ■自己搬入の流れ

「可燃ごみ」と「不燃・粗大ごみ」に分別する



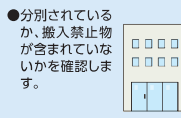
ごみを車両に積み込む

- 「可燃ごみ」と「不燃・粗大ごみ」を同時に運ぶことはできません。
- 荷台にシートをかけてください。(ワンボックス車などの荷台が覆われている車は不要)



ごみが発生した区の環境事業所で受付時間内に搬入申請手続きを行う

- 分別されているか、搬入禁止物が含まれていないかを確認します。



申請日の当日にごみ処理施設へ搬入

- 施設で計量した後、処理手数料を現金でお支払いください。



- ごみの発生した区及び搬入先により環境事業所の受付時間が変わります。(環境事業所のお問い合わせ時間とは異なります) また、結束などの前処理が必要なものや搬入できないものもありますので、事前にお電話などでご相談いただくか、名古屋市公式ウェブサイトでご確認ください。
- 処理手数料が必要です。(10kgあたり200円)
- 資源化可能な紙類(新聞・雑誌・段ボール・OA用紙など)や空きびん・空き缶・ペットボトル・発泡スチロール、危険物、家電リサイクル法対象機器、パソコン、産業廃棄物などは搬入できません。
- 袋を使用する場合は、透明または中身の見える半透明の袋をお使いください。(指定袋でなくても可)

## 収集日を便利にお知らせ 出し忘れ防止に便利!!



### 資源・ごみ分別アプリさんあ〜る(3R)

分別方法を手軽に検索したり、資源やごみの収集日をお知らせする機能がついたアプリです。

対応言語

日本語・英語・中国語・ハンガリー語・ポルトガル語・スペイン語・フィリピン語・ベトナム語

名古屋 さんあ〜る 検索

収集日のお知らせメールサービス

このサービスは市の情報をもとに民間業者が行っています。登録は左の二次元コードから簡単アクセス!

パソコンから登録されたい方はこちらへどうぞ <http://www.53cal.jp/>

※アプリ利用料・メールサービス登録料は無料(通話料等はご負担ください)

## ■お問い合わせ先(市外局番052)(おかけ間違いのないようにお願いします)

お住まいの地域の資源・ごみ収集に関すること	お問い合わせ時間 午前8時～午後4時45分
千種環境事業所 千種区香流橋一丁目1番77号 TEL 771-0424 FAX 771-5113	熱田環境事業所 熱田区伝馬二丁目30番6号 TEL 671-2200 FAX 671-2290
東環境事業所 東区出来町三丁目16番16号 TEL 723-5311 FAX 723-5320	中川環境事業所 中川区上高畑一丁目150番地 TEL 361-7638 FAX 354-4389
北環境事業所 北区辻本通1丁目39番地 TEL 981-0421 FAX 981-5399	港環境事業所 港区十一屋一丁目70番地の3 TEL 382-3575 FAX 384-0562
西環境事業所 西区南堀越二丁目4番70号 TEL 522-4126 FAX 522-8376	南環境事業所 南区元塩町6丁目8番地の6 TEL 614-6220 FAX 614-6223
中村環境事業所 中村区佐古前町10番9号 TEL 481-5391 FAX 471-5043	守山環境事業所 守山区弁天が丘606番地 TEL 798-3771 FAX 798-3772
中環境事業所 中区新栄三丁目20番8号 TEL 251-1735 FAX 251-1736	緑環境事業所 緑区鳴海町字太白90番地 TEL 891-0976 FAX 891-0276
昭和環境事業所 昭和区福江二丁目10番12号 TEL 871-0504 FAX 871-0505	名東環境事業所 名東区藤里町101番地 TEL 773-3214 FAX 773-3215
瑞穂環境事業所 瑞穂区二野町6番29号 TEL 882-5300 FAX 882-5305	太白環境事業所 太白区元八事五丁目231番地 TEL 833-4031 FAX 833-6823

資源・ごみ収集に関すること  
環境局事業部作業課 TEL 972-2394 FAX 972-4133

ごみの減量に関すること  
環境局ごみ減量部減量推進室 TEL 972-2398 FAX 972-4133

リサイクル・事業系ごみに関すること  
環境局ごみ減量部資源化推進室 TEL 972-2390 FAX 972-4133

許可業者に関すること  
環境局事業部廃棄物指導課 TEL 972-2683 FAX 972-4132

粗大ごみ受付センター  
フリーダイヤル ナゴヤ ゴミゼロ  
**0120-758-530**  
受付時間:午前9時～午後5時【土・日曜日、年末年始を除く】  
※祝日も受け付けています。  
携帯電話・愛知県外からは **052-950-2581** (通話料有料)

**不法投棄は犯罪です!**  
不法投棄の現場を発見された場合は…  
専用FAX  
フリーダイヤル ナゴヤ ゴミゼロ  
**0120-245-318**  
か、最寄りの環境事業所まで

「[なごやのごみ減量・資源化ガイド]」は、市公式ウェブサイト(<http://www.city.nagoya.jp/>)からダウンロードできます。